


Alfabetización digital



mec

MINISTERIO DE EDUCACIÓN Y CULTURA



**¿Cómo
funcionan las
ceibalitas?**

Objetivos

- Conocer cómo funcionan las XO
- Iniciación en el uso del ratón y algunas teclas del teclado

La XO es una computadora

Está compuesta por dos partes:

El *hardware*

y

el *software*

El *hardware*

Es la parte
“dura” de la
computadora, lo
que podemos
tocar



El *hardware*

Dispositivos de entrada de las XO

- Ratón
- Teclado
- Micrófono
- Cámara de fotos y la filmadora

Dispositivos de salida de las XO

- El monitor
- Los parlantes
- Salida para auriculares

El *hardware*

Dispositivos de almacenamiento

Dispositivos internos



Dispositivos externos



El *software*

- Es la parte intangible de la computadora
- Es un conjunto de programas que permite que la computadora funcione

El *software*

Hay dos tipos de *software*:

- Sistema operativo
- Programas

El ratón


Sirve para darle órdenes a la computadora

A través del rozamiento y deslizamiento con el dedo índice sobre la superficie del ratón moveremos el puntero sobre la pantalla



Los botones del ratón

Con ellos le daremos las órdenes a la computadora




El teclado

- Nos permite darle órdenes a la computadora
- Funciona de forma similar a una máquina de escribir, pero con más herramientas



Teclas de vistas



El *zoom*

Vecindario

Grupos

Hogar

Actividad

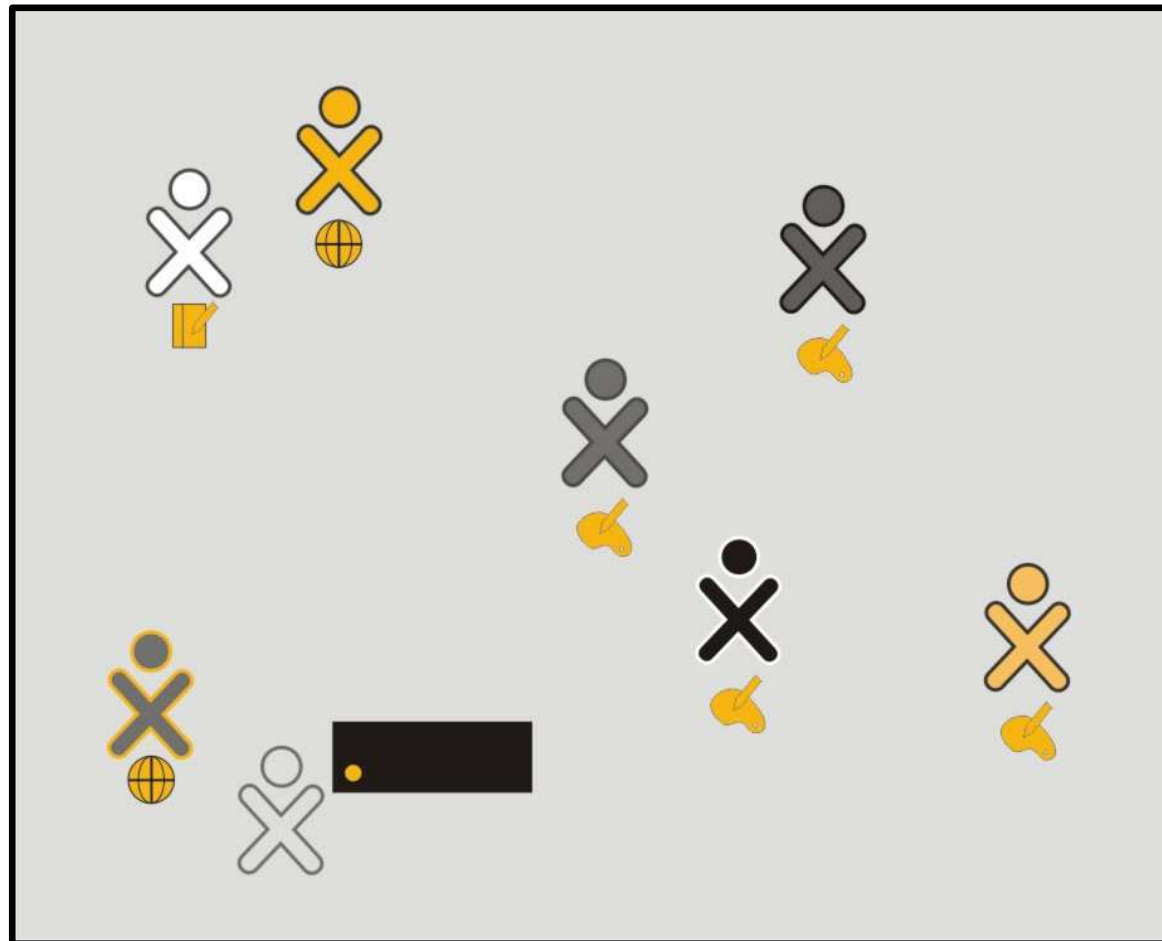


Red malla

Permite que las XO se comuniquen entre sí directamente



Grupos



Vecindario

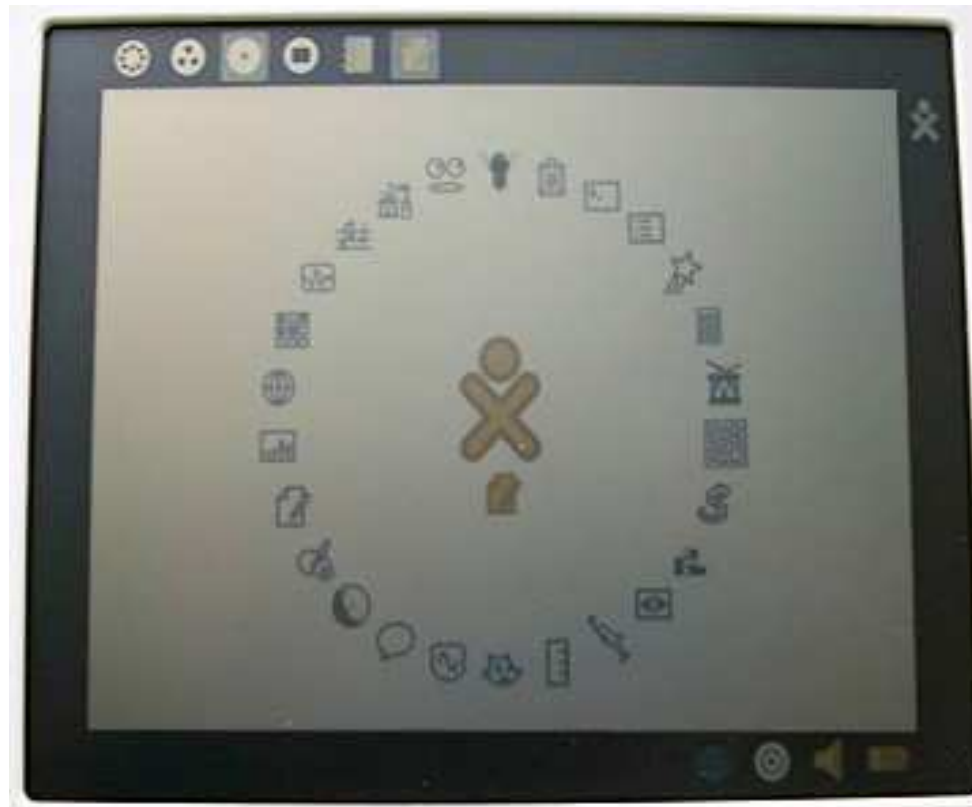


Actividad



Marco

Lugares



Objetos



Personas





**¡VAMOS A
PRACTICAR!**